


COMPRESSEUR



MATELAS




NAUSIFLOW 100-512




NAUSIFLOW 100-834

CARACTÉRISTIQUES



Modes dynamique et statique
Mode soins palliatifs
Mode assis
Mode soins temporisé
Mode stimulation
Mode progressif



Cellules indépendantes déconnectables



Connectique PM en air 2 et 3 voies



Connectique PM en air 3 voies

Compresseur NAUSIFLOW 100 AUTO QUATTRO

Matelas NAUSIFLOW 100-512 (85 cm) NAUSIFLOW 100-834 (85 cm)



150 kg



GARANTIE 3 ANS



Stade de l'Escarre

La gamme NAUSIFLOW 100 AUTO QUATTRO se compose :

- D'un compresseur à pression automatique.

Il est équipé d'un réglage confort, de modes dynamique et statique, d'un mode soins palliatifs, d'un mode assis, d'un mode soins temporisé, d'un mode stimulation et d'un mode progressif.

- D'un matelas air et mousse d'une hauteur totale de 17 cm et d'une largeur utile de couchage de 85 cm 3 zones (NAUSIFLOW 100-512) ou d'un matelas air et air d'une hauteur totale de 20 cm et d'une largeur utile de couchage de 85 cm (NAUSIFLOW 100-834).

Les matelas et le compresseur sont compatibles avec les gammes NAUSIFLOW 2S (page 80) & NAUSIFLOW 100 AUTO MAXI (page 91).

Ils sont tous équipés de la connectique PM.

RÉFÉRENCES	Prix public T.T.C. (TVA 20%)	Location hebdomadaire tarif public T.T.C
NA100QTO-COMP-PM	500,00 €	5,00 €
NA512-MAT85-PM	500,00 €	5,00 €
NA834-MAT85-PM	750,00 €	7,56 €